

SHOW DE PRO



DURF
TE DROMEN



ONTDEK
JE KRACHT



MAAK
JE EIGEN VERHAAL

**LAAT ZIEN WIE JE BENT,
DEEL JE TALENT**

uitgeverij
~deviant

Inhoudsopgave

Stripverhaal Rae 3

Lesbrief Nederlands en burgerschap 8

Lesbrief Engels 13

Leerlingen in de spotlights

Met Show de PRO en de lesbrieven die we hierbij maken, wil Uitgeverij Deviant leerlingen in het praktijkonderwijs in de spotlights zetten. Door het delen van verhalen en het bieden van creatieve opdrachten willen we jouw talenten en de talenten van andere leerlingen op een bijzondere manier laten zien.

Maak kennis met Rae

In deze lesbrief maak je kennis met Rae. Rae is een echte PRO die enorm van tekenen houdt. Via het stripverhaal in deze lesbrief leer je Rae beter kennen.

Wat ga je doen?

In deze lesbrief maak je opdrachten voor de vakken Nederlands, burgerschap en Engels. Maar eerst ga je het stripverhaal van Rae lezen.

Lesbrief Nederlands en burgerschap | Eigenschappen

In deze lesbrief leer je wat eigenschappen zijn en ontdek je welke eigenschappen bij jou horen.

Lesbrief Engels | Je gevoelens uiten

In deze lesbrief ga je aan de slag met gevoelens. Je ziet hoe Rae gevoelens kan uiten door te tekenen. Ook zangers en rappers gebruiken gevoelens in hun liedjes. Je leert Engelse woorden in liedjes herkennen en je gaat zelf een tekst schrijven.

SHOW DE PRO



uitgeverij
~deviant

JAARGANG 02 | RAE

YO! IK BEN RAE EN IK
BEN 15 JAAR.



ANDEREN VINDEN MIJ
EEN PRO IN TEKENEN.



SINDS IK ME KAN
HERINNEREN...



...BEN IK CREATIEF.



IK BEN HET LIEFST DE HELE DAG BEZIG MET KNUTSELEN EN TEKENEN.

IK VOELDE ME EEN TIJDJE
NIET ZO GOED.




HET GING THUIS NIET
ZO LEKKER...



...IK WAS VAAK BOOS EN VERDRIETIG.



DOOR TE TEKENEN KON IK BETER MET
MIJN GEVOELENS OMGAAN.




NU TEKEN IK VERSCHILLENDE STRIPFIGUREN EN HEB IK VEEL IDEEËN.



DE STRIPFIGUREN DIE IK TEKEN BETEKENEN VEEL VOOR MIJ.



ZE LIJKEN ALLEMAAL OP EEN BEPAALDE MANIER OP MIJ.



SOLAR HEEFT VEEL MEEGEMAAKT. ZE IS BANG OM FOUTEN TE MAKEN. ZE IS GRAAG ALLEEN, WANT DAN KAN ZE NIEMAND TELEURSTELLEN.



VENUS IS HEEL ZELFVERZEKERD. ZE IS EEN DANSERES IN EEN CIRCUS EN ZE IS HEEL LENIG.



CELESTE IS VRIENDELIJK EN HEEL NIEUWSGIERIG. ZE HOUDT ERVAN OM NIEUWE DINGEN TE PROBEREN.



TYSON ZIET ER MISSCHIEN ENG UIT, MAAR IS EEN VRIENDELIJKE DRAAK. HIJ DOET NIEMAND KWAAD.

ALLE STRIPFIGUREN HEBBEN HUN EIGEN VERHAAL EN DAT MAAKT HET TEKENEN VOOR MIJ LEUK! IK HOOP DAT JIJ ME NU BETER HEBT LEREN KENNEN.

-RAE



EINDE

Lesbrief Nederlands en burgerschap | Eigenschappen

In het stripverhaal heb je Rae leren kennen. Rae houdt van tekenen en tekent graag stripfiguren met eigenschappen die Rae zelf ook heeft. Er zit dus een stukje van Solar, Venus, Celeste en Tyson in Rae. In deze lesbrief bedenkt je welke eigenschappen bij jou horen.

Opdracht 1 | Mijn eigenschappen

a. Lees het themawoord, de betekenis en de voorbeeldzin. Bekijk ook de afbeelding.

Eigenschap
betekenis: Een eigenschap is een kenmerk van een persoon, zoals de kleur van je ogen of creatief zijn.
voorbeeldzin: Een eigenschap van Louisa is dat ze bijna altijd vrolijk is.



b. Kies de juiste zin. Doe het zo:

- Lees de twee zinnen met het themawoord.
- Kruis de zin aan waarin het themawoord goed wordt gebruikt.

- A. Een **eigenschap** van Ravi is dat hij snel kan rennen.
- B. Een **eigenschap** van Ravi is dat hij hardloopschoenen heeft.

- c. Schrijf een zin onder de afbeelding. Doe het zo:
- Bekijk de afbeelding en lees het themawoord.
 - Gebruik het themawoord in een zin die bij de afbeelding past.



Eigenschap:

- d. De stripfiguren van Rae hebben verschillende eigenschappen. Welke eigenschappen hebben zij? Schrijf er twee op achter de naam.

	Stripfiguur	Eigenschap
	Solar	<hr/> <hr/>
	Venus	<hr/> <hr/>
	Celeste	<hr/> <hr/>
	Tyson	<hr/> <hr/>

- e. Welke eigenschappen ken je nog meer? Maak met de klas een woordweb op het bord en schrijf alle eigenschappen op die je kent. Neem het woordweb hieronder over.



Eigenschappen

- f. Welke eigenschappen heb jij zelf? Schrijf deze eigenschappen rondom het stripfiguur. Dat kunnen eigenschappen zijn die je leuk en minder leuk vindt. Het mogen eigenschappen uit het woordweb zijn of andere eigenschappen.



- g. Zet bij **deelopdracht f** een groene streep onder de eigenschappen waar je tevreden mee bent.
- h. Zet bij **deelopdracht f** een rode streep onder de eigenschappen waar je niet zo tevreden mee bent.
- i. Voor welke eigenschappen zou je de woorden met een rode streep willen omruilen? Schrijf deze eigenschappen op.

- j. Voer een klassengesprek over **deelopdracht f** tot en met **i**. Luister hiervoor naar de uitleg van de docent.

k. Bedenk een persoon of personage met eigenschappen die jij bewondert.



Denk bijvoorbeeld aan iemand die je kent of aan personages uit een film, strip of game.

Plak van deze persoon of dit personage een foto op of teken hem of haar na.

A large, empty rectangular box with a thin orange border, intended for students to draw or paste a photo of a person or character they admire.

l. Welke eigenschappen van dit personage of deze persoon bewonder je? Schrijf deze rondom de foto of tekening.

Lesbrief Engels | Je gevoelens uiten

De stripfiguren die Rae tekent hebben allemaal hun eigen levens. Door te tekenen kan Rae gevoelens uiten. Via de stripfiguren kan Rae blij, boos, verdrietig of gelukkig zijn. Bovendien kan Rae zo fantaseren hoe het is om gevaarlijk, sterk of heel erg rijk te zijn.


Iedereen denkt wel eens na over wat hij leuk vindt. Wat je blij maakt, of verdrietig, of boos. Zangers en rappers doen dat ook. Zij schrijven hun gevoelens op en bedenken een liedje. Jij gaat dat ook proberen.

Opdracht 1 | Nadenken over gevoelens in liedjes

- a. Veel zangers en rappers schrijven in het Engels, ook als ze zelf niet Engelstalig zijn. Waarom denk je dat ze dat doen?

- b. Welk Engelstalig liedje vind jij goed? Schrijf de titel op en de naam van de artiest of de band.

- c. Een liedje kan passen bij een bepaald gevoel. Welk gevoel past bij het liedje dat jij gekozen hebt? Bedenk voor jezelf zo veel mogelijk woorden waar je aan denkt bij dit liedje. Schrijf deze woorden in het Nederlands in het woordweb.



d. Schrijf een zin op die jij mooi of goed vindt uit het liedje van je keuze.



Je kunt de teksten (lyrics) opzoeken als je wilt. Gebruik dan als zoekterm de titel van het liedje en het woord 'lyrics'.

e. Wat betekent deze zin in het Nederlands?

f. Werk samen met twee klasgenoten

Naam klasgenoot 1: _____

Naam klasgenoot 2: _____

g. Lees de zinnen die jullie bij **deelopdracht d** en **e** hebben opgeschreven. Schrijf deze zinnen nu alle drie onder elkaar in jullie eigen leerwerkboek op. Dit mag in het Engels of in het Nederlands.

Jouw zin:

Zin klasgenoot 1:

Zin klasgenoot 2:

h. Passen de zinnen bij elkaar? Voer er een gesprek over en schrijf op waarom de zinnen wel of niet bij elkaar passen.

De zinnen passen wel/niet bij elkaar omdat:

Opdracht 2 | Zelf een Engelse tekst schrijven

Lees de belangrijke informatie.

Belangrijke informatie

In deze opdracht ga je zelf proberen om een Engelse tekst voor een liedje te schrijven. Vind je dit moeilijk? Bespreek het dan met een klasgenoot of met je docent.

- a. Kijk nog eens naar wat je opschreef in het woordweb bij **opdracht 1c** over het nummer dat je gekozen hebt. Kies vier woorden die gevoelens beschrijven. Hoe zou je die in het Engels vertalen?



Je kunt de **Handige woorden | gevoelens** bij deze opdracht gebruiken. Je kunt ook de vertaling opzoeken via internet. Gebruik bijvoorbeeld de zoekterm 'blijheid Engels'.

Handige woorden | gevoelens

Nederlands	Engels	Nederlands	Engels
bezorgd	worried	slecht	bad
boos	angry	sterk	strong
gelukkig	happy	teleurgesteld	disappointed
goed	good	verdrietig	sad
grappig	funny	verliefd	in love
missen	miss	verward	confused

- b. Schrijf in het Engels minstens vier zinnen op die over gevoelens gaan. Gebruik hierbij de woorden die je opschreef bij **deelvraag 2b**. Je kunt de onderstaande zinnen afmaken, of iets helemaal zelf verzinnen.

I am

I would like to be

I love

I hate

- c. Je docent verzamelt de zinnen die jij en je klasgenoten bij **deelopdracht 2b** hebben opgeschreven en zet ze bij elkaar.
- d. Jullie docent heeft de zinnen gecombineerd. Jullie hebben samen een Engels liedje geschreven. Bespreek in de klas jullie liedje.
- Waar gaat jullie liedje over?
 - Passen de zinnen bij elkaar? Leg ook uit waarom wel of niet.
 - Welke gevoelens roept het liedje op? Vertel ook door welke woorden dit komt.

2022 Editie 5 van lesbief Show de PRO

Vormgeving: Jasper Hoekstra, Uitgeverij Deviant
Strip: Rae
Auteurs: Sanne Bakker, Stef Delsing, Marleen Koevoets, Eline Roelfsema, Anke Taube, Uitgeverij Deviant

Uitgeverij Deviant
Zuidsingel 13
3811 HA Amersfoort
t: 033-4650831
e: info@uitgeverij-deviant.nl
i: www.uitgeverij-deviant.nl

© 2022 Uitgeverij Deviant, Amersfoort

Het is niet toegestaan dit werk, of delen daarvan, zonder voorafgaande schriftelijke toestemming van de uitgever te kopiëren. Onrechtmatig kopiëren is een vorm van diefstal.

Alle rechten voorbehouden. Niets uit deze uitgave mag worden verveelvoudigd, opgeslagen in een geautomatiseerd gegevensbestand, of openbaar gemaakt, in enige vorm of op enige wijze, hetzij elektronisch, mechanisch, door fotokopieën, opnamen of enig andere manier, zonder voorafgaande schriftelijke toestemming van de uitgever.

Voor zover het maken van kopieën uit deze uitgave is toegestaan op grond van art. 16b en 17 Auteurswet 1912, dient men de daarvoor wettelijk verschuldigde vergoedingen te voldoen aan de Stichting Reprorecht, Postbus 3051, 2130 KB Hoofddorp. Voor het overnemen van een of enkele gedeelte(n) uit deze uitgave in bloemlezingen, readers of andere compilatiewerken dient men zich tot de uitgever te wenden.

Ondanks alle inspanningen is het de uitgever misschien niet gelukt alle rechthebbenden te achterhalen. Als u denkt rechthebbende te zijn, neemt u dan contact op met de uitgever.



Uitgeverij Deviant ontwikkelt en produceert al haar boeken in Nederland. De boeken worden gedrukt op papier met het FSC-keurmerk.

Met Show de PRO en de lesbrieven die hierbij horen, wil Uitgeverij Deviant leerlingen en docenten uit het praktijkonderwijs in de spotlights zetten.

In deze lesbrieven staat het verhaal van Rae centraal. Dit is een van de verhalen waarin we de talenten van leerlingen zichtbaar maken. In elke strip zullen we een nieuw verhaal presenteren waarin een PRO centraal staat.

Vraag het gratis lesmateriaal aan via praktijkonderwijs@uitgeverij-deviant.nl of volg ons op Facebook via facebook.com/showdepro.

Show de PRO is een initiatief van Uitgeverij Deviant voor leerlingen, docenten en alle anderen die het praktijkonderwijs een warm hart toedragen.